

CÓMO CONFIGURAR LA AUTENTICACIÓN DE DOS FACTORES

PORTAL DE PROVEEDORES DE COUPA (CSP) GUIA DE REFERENCIA RAPIDA

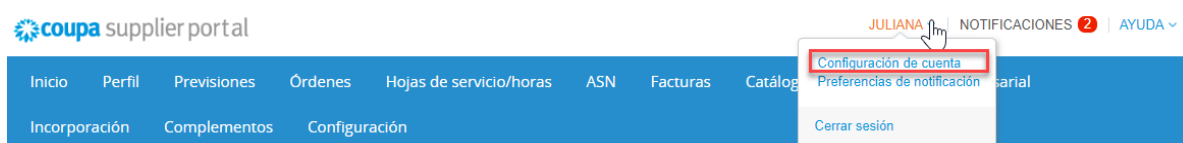
CÓMO CONFIGURAR LA AUTENTICACIÓN DE DOS FACTORES

Cuando se registre inicialmente en el Portal de proveedores de Coupa (CSP), también se le pedirá que configure **la autenticación de dos factores** para garantizar que sus datos tengan la máxima seguridad y protección.

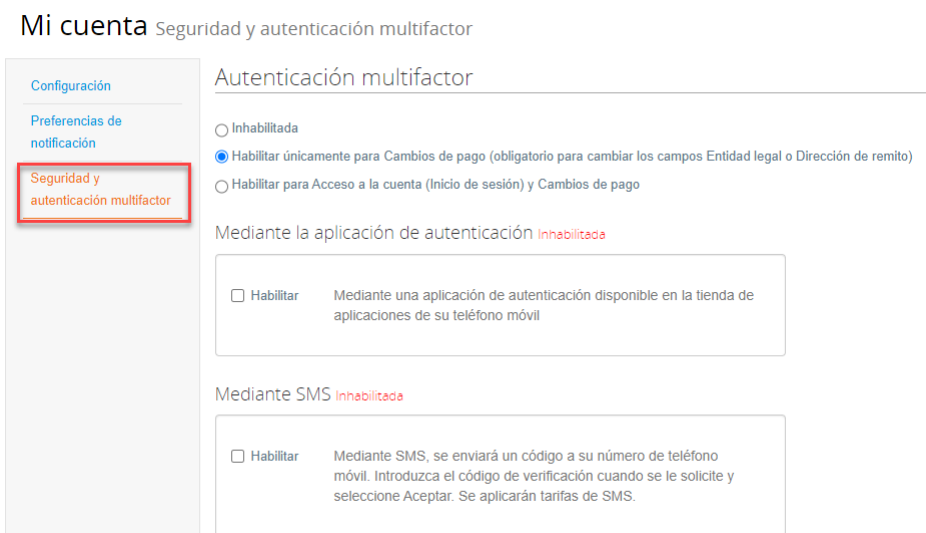
Para configurar su **autenticación de dos factores**, deberá completar los siguientes pasos:

1. Autenticación de dos factores

Inicie sesión en su cuenta CSP, haga clic en su **nombre de usuario** y en el menú desplegable seleccione **"Configuración de la cuenta"**.



Desde **'Mi cuenta'**, en el lado izquierdo, seleccione **'Seguridad y autenticación de dos factores'**.



Este es un ejemplo solo con fines ilustrativos

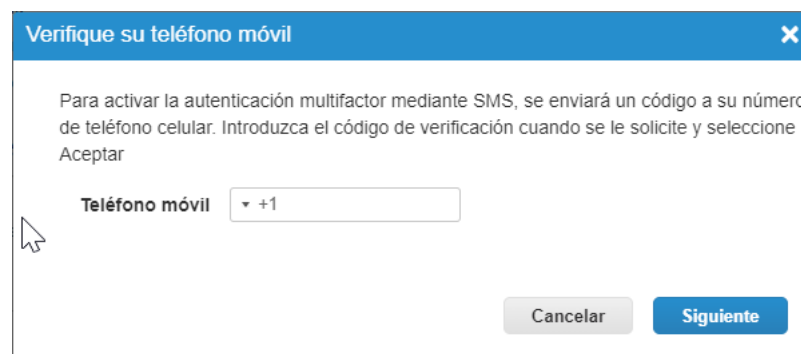
Se muestra una ventana emergente y puede configurar **la autenticación de dos factores a través de Google Authenticator** desde aquí, o puede seleccionar '**Cancelar**' y configurarlo mediante SMS.

Para cualquiera de las opciones que desee utilizar como método de autenticación, seleccione la pestaña "**Cancelar**" y Coupa lo guiará por los pasos para habilitarlo.



Este es un ejemplo solo con fines ilustrativos

Para la autenticación por SMS, se mostrará una ventana emergente de verificación del número de teléfono. Seleccione '**Siguiente**'



Este es un ejemplo solo con fines ilustrativos

Se enviará un código de verificación al número de teléfono agregado.

Ingrese el código y seleccione '**Aceptar**'.

Autenticación multifactor

Introduzca el código de validación que hemos enviado a: +573196412040

* Código

Cancelar

Reenviar código

OK

Este es un ejemplo solo con fines ilustrativos

Se le proporcionarán códigos de respaldo para que los guarde.

Seleccione '**Imprimir**' o '**Descargar**'.

Guarde sus códigos de respaldo

Estos códigos se generaron el December 09, 2023.

Los códigos de recuperación de emergencia son la **única** manera de entrar si deja de tener acceso a su dispositivo o aplicación de autenticación.

Solo puede usar cada código de recuperación una vez.

Guarde estos en algún lugar seguro pero accesible.

Copiar

Descargar

Imprimir

Este es un ejemplo solo con fines ilustrativos

Se descargarán los códigos de recuperación y la **autenticación de dos factores** estará activo.

Mi cuenta Seguridad y autenticación multifactor

Configuración

Preferencias de notificación

Seguridad y autenticación multifactor

Autenticación multifactor

☒ Habilitar únicamente para Cambios de pago (obligatorio para cambiar los campos Entidad legal o Dirección de remito)

☐ Habilitar para Acceso a la cuenta (Inicio de sesión) y Cambios de pago

Mediante la aplicación de autenticación **Inhabilitada**

☐ Habilitar Mediante una aplicación de autenticación disponible en la tienda de aplicaciones de su teléfono móvil

Mediante SMS **Habilitada**

☒ Habilitada Mediante SMS, se enviará un código a su número de teléfono móvil. Introduzca el código de verificación cuando se le solicite y seleccione Aceptar. Se aplicarán tarifas de SMS.

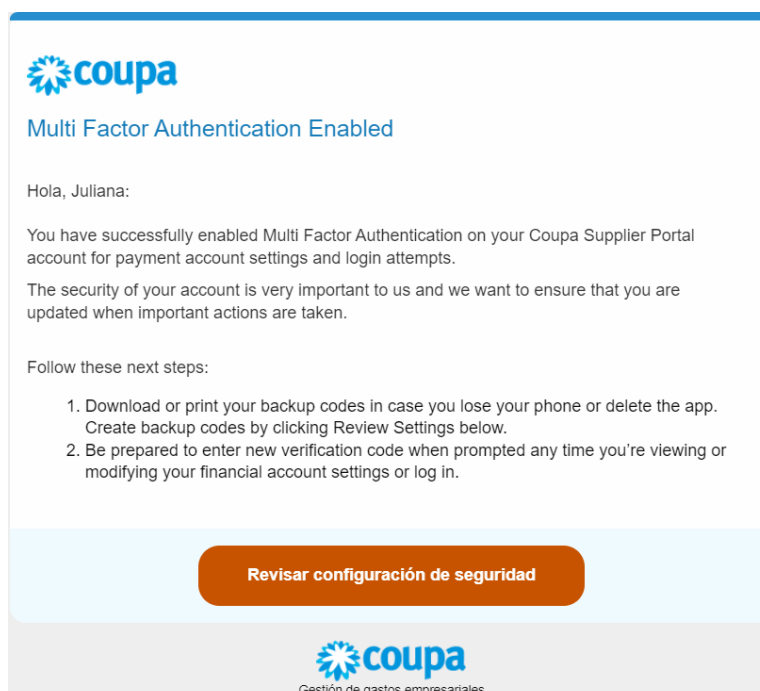
+ [Cambiar número de teléfono](#)

Mostrar códigos de recuperación

Volver a generar códigos de recuperación

Este es un ejemplo solo con fines ilustrativos

Se enviará un correo electrónico de confirmación una vez que se haya habilitado correctamente.



Este es un ejemplo solo con fines ilustrativos