

ZWEI-FAKTOR-AUTHENTIFIZIERUNG IM COUPA SUPPLIER PORTAL

Coupa Supplier Portal (CSP) – Kurzanleitung

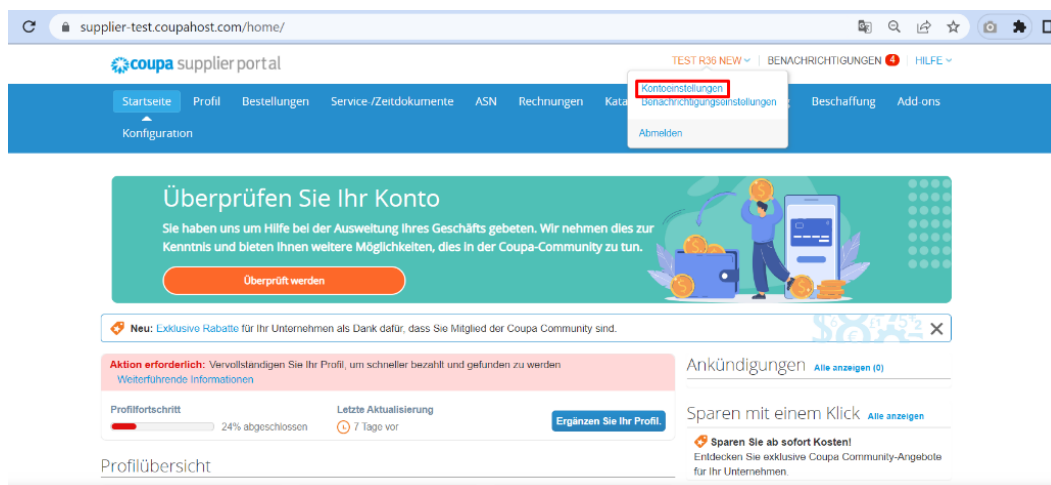
Version 1.0 (August 2023)

1. Allgemeine Informationen

Um zu gewährleisten, dass Ihre Daten sicher sind, hat Coupa eine **Zwei-Faktor-Authentifizierung (2FA)** für alle sensiblen Daten eingeführt.

Um die Sicherheit Ihrer Zahlungseinstellungen in Coupa zu erhöhen, ist die Zwei-Faktor-Authentifizierung bei sensiblen Daten und/oder Kontoaktualisierungen zwingend zu verwenden, z.B. bei Änderungen bezüglich Ihres Rechtsträgers, Überweisungs- und Bankkontoinformationen.

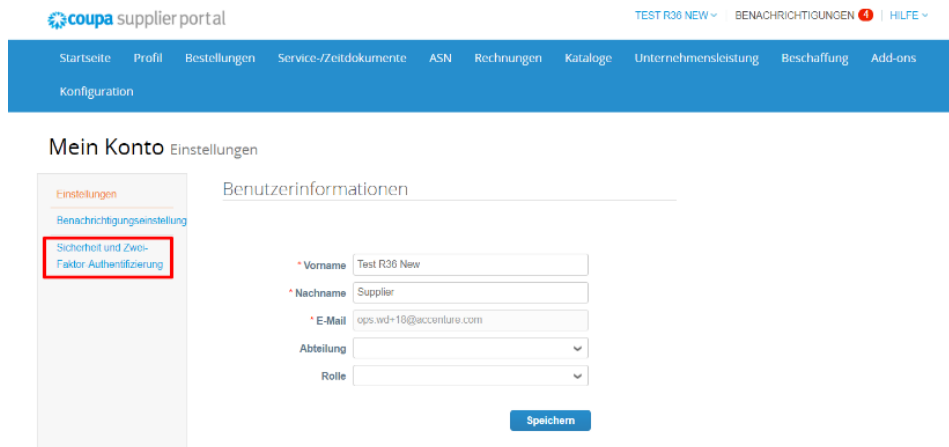
Melden Sie sich bei Ihrem CSP-Konto an und wählen Sie aus dem Dropdown-Menü Ihres Benutzernamens "Kontoeinstellungen" aus:



Dies ist ein Beispiel nur zur Veranschaulichung

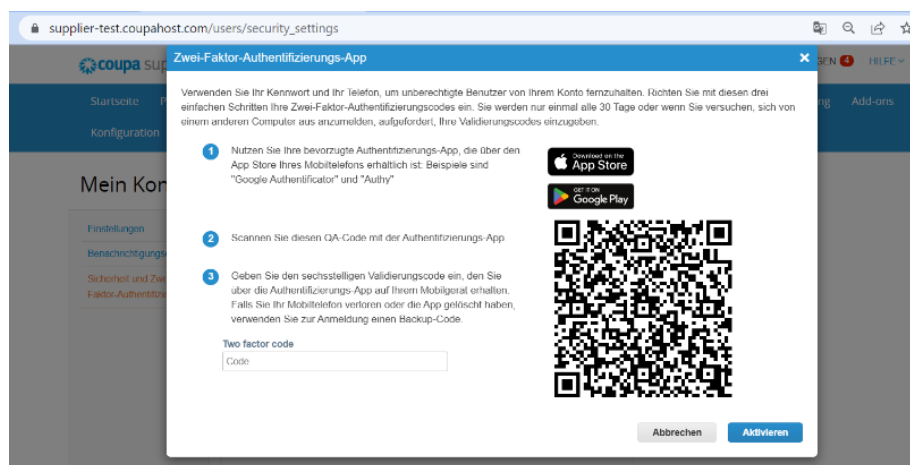
2. Durchführung der Zwei-Faktor-Authentifizierung

Klicken Sie auf der linken Seite in „Mein Konto“ auf „Sicherheit und Zwei-Faktor-Authentifizierung“.



Dies ist ein Beispiel nur zur Veranschaulichung

Es wird ein Pop-up-Fenster angezeigt, in dem Sie informiert werden, auf welche Art die „Zwei- Faktor-Authentifizierung“ durchgeführt werden kann. Entweder per App über z.B. Google Authenticator oder per SMS auf ein Mobiltelefon.



Dies ist ein Beispiel nur zur Veranschaulichung

Für jede Option, die Sie als Authentifizierungsmethode verwenden möchten, markieren Sie das Kästchen neben Aktivieren und Coupa wird Sie durch die Schritte zur Aktivierung führen.

Entscheiden Sie sich zunächst, wann die Zwei-Faktor-Authentifizierung gelten soll und setzen Sie anschließend den Haken für die Durchführung mittels App oder SMS.

Mein Konto Sicherheit und Zwei-Faktor-Authentifizierung

Einstellungen

Benachrichtigungseinstellung

Sicherheit und Zwei-Faktor-Authentifizierung

Zwei-Faktor-Authentifizierung

☐ Deaktiviert
☒ Nur für Zahlungsänderungen aktivieren (erforderlich zum Ändern von Gesellschaft oder Zahlungsempfänger)
☐ Für Kontozugriff (Anmeldung) und Zahlungsänderungen aktivieren

Per Authentifizierungs-App **Deaktiviert**

☐ Aktivieren Per Authentifizierungs-App aus Ihrem Mobiltelefon-App-Store

Per SMS **Deaktiviert**

☐ Aktivieren Ein Code wird per SMS an Ihre Mobilnummer versendet. Geben Sie den Prüfcode ein, wenn Sie dazu aufgefordert werden, und wählen Sie OK. Es fallen SMS-Gebühren an.

Dies ist ein Beispiel nur zur Veranschaulichung

Bei der **SMS-Authentifizierung** wird ein Pop-up-Fenster zur Überprüfung der Telefonnummer angezeigt:

Mobiltelefonnummer überprüfen

Zur Aktivierung der Zwei-Faktor-Authentifizierung per SMS wird ein Code an Ihre Mobiltelefonnummer gesendet. Geben Sie bei entsprechender Eingabeaufforderung den Bestätigungscode ein und wählen Sie OK.

Mobiltelefon

Abbrechen Weiter

Dies ist ein Beispiel nur zur Veranschaulichung

Tragen Sie Ihre **Telefonnummer** inkl. dem **Ländercode** ein und klicken Sie auf **Weiter**. Es wird ein Verifizierungscode an die von Ihnen hinterlegte Telefonnummer gesendet.

Zwei-Faktor-Authentifizierung

Geben Sie den Validierungscode ein, den wir an +40736114243 gesendet haben.

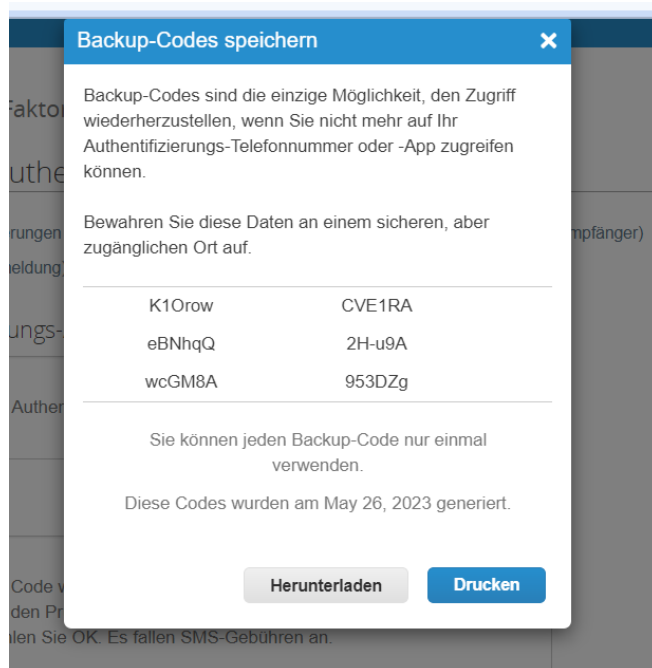
* Code

Abbrechen Code erneut senden OK

Dies ist ein Beispiel nur zur Veranschaulichung

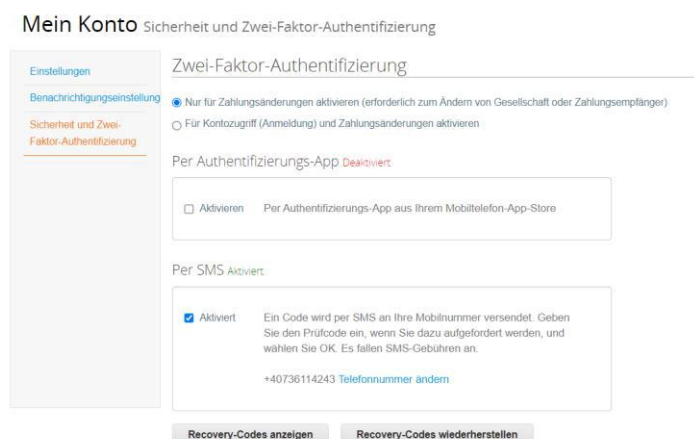
Geben Sie den Code ein und klicken Sie auf „**OK**“.

Es werden Backup-Codes zum Speichern bereitgestellt. Wählen Sie „Drucken“ oder „Herunterladen“. Die Wiederherstellungscodes werden heruntergeladen und die „Zwei-Faktor-Authentifizierungs-App“ wird aktiviert.



Dies ist ein Beispiel nur zur Veranschaulichung

Nach erfolgreicher Aktivierung wird eine Bestätigungs-E-Mail versandt.



Dies ist ein Beispiel nur zur Veranschaulichung